



ETIQUETEUSE MANUELLE ETICIL

mod. T45 *

Étiqueteuse manuelle pour objets cylindriques

ROBUSTE

car elle a été construite avec des matériaux de qualité et parfaitement adaptés

FIABLE

car vous pouvez travailler en continu

PRATIQUE

car les ajustements dont elle dispose vous permettent de:

- ✓ régler la distance entre l'étiquette et l'étiquette de dos
- ✓ utiliser la machine avec des bouteilles de toutes taille
- ✓ les rouleaux où l'objet est posé tournent pour faciliter la rotation

mod. T57 *

Étiqueteuse manuelle pour objets cylindriques

ROBUSTE

car elle a été construite avec des matériaux de qualité, parfaitement adaptés, avec un diamètre supérieur des rouleaux

FIABLE

car vous pouvez travailler en continu

PRATIQUE

car les ajustements dont elle dispose vous permettent de:

- ✓ régler la distance entre l'étiquette et l'étiquette de dos
- ✓ utiliser la machine avec des bouteilles de toutes taille.
- ✓ les rouleaux où l'objet est posé tournent pour faciliter la rotation



Débit	env. 500 bouteilles/h
Dimensions	mm 500 x 500 x 300
Poids	kg 18,00
Alimentation	MANUELLE
Caractéristiques de la bouteille	
Diamètre	de 45 à 120 mm
Hauteur	de 50 à 450 mm

Débit	env. 500 bouteilles/h
Dimensions	mm 500 x 500 x 300
Poids	kg 19,00
Alimentation	MANUELLE
Caractéristiques de la bouteille	
Diamètre	de 45 à 180 mm
Hauteur	de 50 à 450 mm



ETIQUETEUSE MANUELLE ETIPLAN

mod. TQ45 *

Étiqueteuse manuelle pour objets carrés et cylindriques.
 Une machine polyvalente conçue pour les petites entreprises avec une gamme de produits à étiqueter.

ROBUSTE

car elle a été construite avec des matériaux de qualité et parfaitement adaptés


FIABLE

car vous pouvez travailler en continu

PRATIQUE

car les ajustements dont elle dispose permettent à l'opérateur d'étiqueter polyvalentement et facilement:

- ✓ support pour conteneurs carrés
- ✓ équipée avec 2 rouleaux pour accélérer l'étiquetage



Débit	env. 500 bouteilles/h
Dimensions	mm 700 x 500 x 300
Poids	kg 28,00
Alimentation	MANUELLE
Caractéristiques de la bouteille cylindrique	
Diamètre	de 45 a 120 mm
Hauteur	de 50 a 450 mm
Caractéristiques de la bouteille carrée	
Partie	de 30 x 30 a 300 x 130 mm

mod. TQ57 *

Étiqueteuse manuelle pour objets carrés et cylindriques.
 Une machine polyvalente conçue pour les petites entreprises avec une gamme de produits à étiqueter.

ROBUSTE

car elle a été construite avec des matériaux de qualité et parfaitement adaptés

FIABLE

car vous pouvez travailler en continu

PRATIQUE

car les ajustements dont elle dispose permettent à l'opérateur d'étiqueter polyvalentement et facilement:

- ✓ support pour conteneurs carrés
- ✓ équipée avec 2 rouleaux pour accélérer l'étiquetage



Débit	env. 500 bouteilles/h
Dimensions	mm 700 x 500 x 300
Poids	kg 28,00
Alimentation	MANUELLE
Caractéristiques de la bouteille cylindrique	
Diamètre	de 45 a 180 mm
Hauteur	de 50 a 450 mm
Caractéristiques de la bouteille carrée	
Partie	de 30 x 30 a 300 x 130 mm

ATTORNILLADOR TOOL CUP

TOOL CUP es una herramienta que permite de atornillar los tapones pre-roscados de diametro 31.5 con tapon vertedor. Aplicable a cualquier atornillador vertical con soporte punta de diametro 13

OUTIL TOURNVIS TOOL CUP

TOOL CUP est un outil qui permet de visser les bouchons prémoulés diam. 31,5 avec déverseur déjà inséré dans le bouchon. Aplicable à toute perceuse avec un diamètre de pointe de stand 13.

SERRADORA MANUAL SM3000

SERRADORA MANUAL por tapones pre-roscados en aluminio de diametro de 24 a 44 en la versión standard. Aplicable un kit de tapones miniatura de diametro 18. Construida para satisfacer las exigencias de las pequeñas empresas que con un gasto contenido, se introduce en el mercado con un trato de profesionalidad.

ROBUSTA
construida con materiales de primera calidad y perfectamente apto

FIABLE
testada para funcionar continuamente

PRACTICO
equipado de los ajustes permite al operador de:
✓ regular la maquina en función del diametro del tapón
✓ cerrar con un solo movimiento

MACHINE MANUELLE A' SCELLAGE SM3000

MACHINE MANUELLE à scellage pour bouchons prémoulés en aluminium de diamètre entre 24 et 44 mm en version standard . C'est possible aussi d'appliquer un set pour bouchons diam. 18 mm. Une machine polyvalente conçue pour répondre aux besoins des petites entreprises qu'avec un faible frais peuvent se présenter sur le marché avec un touche de professionnalité.

ROBUSTE
car elle a été construite avec des matériaux de qualité et parfaitement adaptés

FIABLE
car vous pouvez travailler en continu

PRATIQUE
all'operatore di :
✓ régler facilement la machine selon le diamètre du bouchon
✓ sceller en un seul geste



ATTORNILLADOR TOOL CUP
OUTIL TOURNVIS TOOL CUP

SERRADORA MANUAL SM3000
MACHINE MANUELLE A' SCELLAGE SM3000



RELLENADORA BL-30

mod. BL-30

La rellenadora es un maquinaria preciso que dosifica y pesa, equipado de una celda de carga que puede pesar hasta 15 kg. Construida en acero inoxidable y las partes en contacto con los líquidos en acero inoxidable AISI 316, completa de bomba de alimentación. En el modelo estándar es adecuado para envases en vidrio, PET y latas. Bolsa de kit disponible en caja y botellas mignon.

ROBUSTA

construida con materiales de primera calidad y perfectamente apto

FIABLE

testada para funcionar continuamente

PRACTICO

equipado de los ajustes que permiten de:

- ✓ regular la distancia entre la boquilla y la entrada del contenedor
- ✓ regular la posición
- ✓ no ocupa espacio (ideal por las empresas con espacio reducido)

Producción	aprox. 250 lt/h
Dimensión	mm 600 x 500 x 1000
Peso	circa kg 25,00
Alimentación	220V - 50Hz
Características de los contenedores	
Capacidad	de 250 ml a 10 lt
Altura	de 50 a 450 mm



KIT BAG IN BOX

REPLISSEUSE BL-30

mod. BL-30

Notre remplisseuse dose et pèse est une machine précise équipée avec une cellule de chargement qui permet de peser jusqu'au 15 kg. Entièrement en acier inox et acier inox AISI 316 pour les parties en contact avec des liquides, équipée avec une pompe d'alimentation. Dans le modèle standard est adapté pour les récipients en verre, PET et des canettes. Disponible sac de kit en boîte et bouteilles mignon.

ROBUSTE

car elle a été construite avec des matériaux de qualité et parfaitement adaptés

FIABLE

car vous pouvez travailler en continu

PRATIQUE

car les ajustements dont elle dispose vous permettent de:

- ✓ régler la distance du distributeur à la bouche du récipient
- ✓ régler la position au moyen d'un relais d'arrêt.
- ✓ elle n'occupe pas d'espace (idéal pour les entreprises avec un espace limité)

Débit	env. 250 lt/h
Dimensions	mm 600 x 500 x 1000
Poids	env. kg 25,00
Alimentation	220V - 50Hz
Caractéristiques des récipients	
Capacité	de 250 ml a 10 lt
Hauteur	de 50 a 450 mm

ETIQUETADORA AUTOMATICA

mod. ETIEMME

Etiquetadora automatica es ideal a las empresas que quieren embotellar en autonomia, es una maquina versátil y compacta, fácil a utilizar y por cambiar formado. Construida con motor monofasico, gestionada por plc y operador de sistema para poner los valores de ajuste así que sea precisa y fiable. Necesario el aire comprimido, presión 4 Bar, bandeja de recogida botellas. Motor monofasico 0,90 kw capacidad horaria relacionada a la cantidad de etiquetas a aplicar, posibilidad de instalar un marcador profesional a tres lineas.

ROBUSTA

construida con materiales de primera calidad y perfectamente apto

FIABLE

testada para funcionar continuamente

PRACTICO

equipado de los ajustes que permiten:

- ✓ rapido cambio de los diferentes formatos
- ✓ equipar de una cinta transportadora y bandeja de recogida
- ✓ instalar un marcador termico

mod. ETIEMME

Étiqueteuse automatique adaptée aux entreprises qui souhaitent mettre en bouteille en autonomie, avec un appareil polyvalent et très compact, facile à utiliser et passer d'un format à un autre. Construite avec des moteurs monophasés, commandé par un automate et avec un panneau de commande pour définir les valeurs de réglages, ce qui rend cette machine extrêmement précise et fiable. L'utilisation d'air comprimé est essentiel avec pression à 4 bars avec plat de collecte bouteilles. Motorisation monophasé 0,90 kw avec un rendement horaire par rapport à la quantité d'étiquettes à appliquer, possibilité d'appliquer un tampon professionnel avec 3 lignes d'écriture.

ROBUSTA

car elle a été construite avec des matériaux de qualité et parfaitement adaptés

FIABLE

car vous pouvez travailler en continu

PRATIQUE

car les ajustements dont elle dispose vous permettent de:

- ✓ changer rapidement d'un format à un autre
- ✓ équipée avec une bande transporteuse et plat de collecte
- ✓ possibilité d'appliquer un tampon avec impression thermique



Producción	aprox. 650 bott/h
Gestión	Plc y operador de sistema
Dimensión	mm 1300 x 1000 x 1700
Alimentación	220V - 50Hz
Absorción	900 Watt
Presión	4 Bar

Débit	env. 800 bott/h
Gestion	PLC et panneau de commande
Dimensions	mm 1300 x 1000 x 1700
Alimentation	220V - 50Hz
Obsorption	900 Watt
Pression	4 Bar



ETIQUETEUSE MOTORISÉE-ÉLECTROMÉCANIQUE-SEMI-AUTOMATIQUE ETICIL

mod. MT

Étiqueteuse motorisée à impulsion pour des objets cylindriques

ROBUSTE

car elle a été construite avec des matériaux de qualité et parfaitement adaptés

FIABLE

car vous pouvez travailler en continu

PRATIQUE

car les ajustements dont elle dispose vous permettent de:

- ✓ régler la distance entre l'étiquette et l'étiquette de dos
- ✓ utiliser la machine avec des bouteilles de toutes taille



mod. MTF

Étiqueteuse électromécanique pour des objets cylindriques

ROBUSTE

car elle a été construite avec des matériaux de qualité et parfaitement adaptés

FIABLE

car vous pouvez travailler en continu

PRATIQUE

car les ajustements dont elle dispose vous permettent de:

- ✓ régler la distance entre l'étiquette et l'étiquette de dos
- ✓ utiliser la machine avec des bouteilles de toutes taille



mod. MS

Étiqueteuse semi-automatique commandée par automate pour des objets cylindriques

ROBUSTE

car elle a été construite avec des matériaux de qualité et parfaitement adaptés

FIABLE

car vous pouvez travailler en continu

PRATIQUE

car les ajustements dont elle dispose vous permettent de:

- ✓ régler la distance entre l'étiquette et l'étiquette de dos
- ✓ utiliser la machine avec des bouteilles de toutes taille



Débit	env. 500 botellas/h
Dimensions	mm 600 x 500 x 300
Poids	kg 25,00
Alimentation	MONOFASE 220V 50Hz
Absorption	180 Watt
Caractéristiques de la bouteille	
Diamètre	T25(45/110);T45(45/120);T57(45/180)
Hauteur	de 50 a 450 mm

Débit	env. 500 botellas/h
Dimensions	mm 600 x 500 x 300
Poids	kg 25,00
Alimentation	MONOFASE 220V 50Hz
Absorption	220 Watt
Caractéristiques de la bouteille	
Diamètre	T25(45/110);T45(45/120);T57(45/180)
Hauteur	de 50 a 450 mm

Débit	env. 650 botellas/h
Dimensions	mm 600 x 500 x 300
Poids	kg 30,00
Alimentation	MONOFASE 220V 50Hz
Absorption	410 Watt
Caractéristiques de la bouteille	
Diamètre	T25(45/110);T45(45/120);T57(45/180)
Hauteur	de 50 a 450 mm



ETIQUETADORA SEMI-AUTOMATICA MTQ

mod. MTQ

Control semi-automatico de la etiqueta en ambos lados de objetos cilindricos y cuadrados. Instrumento versatil y cambio rápido de formato, valorado por sus operaciones de envasado en cada sector. Disponible en la versión T45 y T57

ROBUSTA

construida con materiales de primera calidad y perfectamente aptos


FIABLE

testada para funcionar en continuo

PRACTICO

Equipada de regulaciones que permiten de:

- ✓ ajustar la distancia entre etiqueta y contra-etiqueta
- ✓ utilizar la máquina con botellas de cada formato
- ✓ posibilidad de etiquetar botellas cilindricas y cuadradas



Producción	aprox. 500 pz/ Ora
Dimension	mm 750 x 550 x 500
Peso	kg 30,00
Alimentación	MONOFASE 220V 50Hz
Absorción	200 Watt
Características de la botella	
Diametro	T45(45/120mm);T57(45/180mm)
Sección cuadrada	Min 25x25mm Max 200x130mm

ÉTIQUETEUSE SEMI - AUTOMATIQUE

mod. MTQ

Gestion automatique de l'étiquetage front et recto/verso des objets cylindriques et carrés. Outil polyvalent et changement de format rapide, très apprécié pour les opérations d' emballage de chaque secteur. Disponible en version 45 et 57

ROBUSTE

car construite avec des matériaux de qualité et parfaitement adaptés


FIABLE

car vérifiée et essayée pour travailler sans interruption

PRATIQUE

Puisque les réglages dont elle est équipée permettent de:

- ✓ régler la distance entre l'étiquette et la contre-étiquette
- ✓ utiliser la machine avec des bouteilles de toutes tailles
- ✓ étiqueter des bouteilles cylindriques et carrés



Débit	env. 500 botellas/h
Dimensions	mm 750 x 500 x 500
Poids	kg 30,00
Alimentation	MONOFASE 220V 50Hz
Absorption	200 Watt
Caractéristiques de la bouteille	
Diamètre	T45(45/120);T57(45/180)
Section carrée	Min 25x25mm Max 200x130mm