

## ETIQUETADORA MANUAL ETICIL

### mod. T45

Etiquetadora manual por objeto en forma de cilindro

#### ROBUSTA

construida con materiales de primera calidad y perfectamente apto

#### FIABLE

testada para funcionar continuamente

#### PRACTICO

equipado de los ajustes que permite de:

- ✓ regular la distancia entre etiqueta y contra etiqueta
- ✓ utilizar la maquina con botellas de cada tamaño
- ✓ los rodillos donde se apoya el objeto giran para facilitar la rotación

### mod. T45

Etiquetadora manual por objeto en forma de cilindro

#### ROBUSTA

construida con materiales de primera calidad y perfectamente apto

#### FIABLE

testada para funcionar continuamente

#### PRACTICO


equipado de los ajustes que permite de:

- ✓ regular la distancia entre etiqueta y contra etiqueta
- ✓ utilizar la maquina con botellas de cada tamaño
- ✓ los rodillos donde se apoya el objeto giran para facilitar la rotación



Producción	aprox. 500 botellas/h
Dimension	mm 500 x 500 x 300
Peso	kg 18,00
Alimentación	MANUAL
Características de la botella	
Diámetro	de 45 a 120 mm
Altura	de 50 a 450 mm

Producción	aprox. 500 botellas/h
Dimension	mm 500 x 500 x 300
Peso	kg 19,00
Alimentación	MANUAL
Características de la botella	
Diámetro	de 45 a 180 mm
Altura	de 50 a 450 mm



## ETIQUETADORA MANUAL ETIPLAN

### mod. TQ45

Etiquetadora manual por objeto en forma de cilindro y de cuadro.  
 Una maquina versátil pensada por las empresas pequeñas con una gama de productos a etiquetar.

#### ROBUSTA

construida con materiales de primera calidad y perfectamente apto

#### FIABLE

testada para funcionar continuamente

#### PRACTICO

equipado de los ajustes que permite al operador de etiquetar en manera rápida y versátil:

- ✓ soporte de los contenedores cuadros
- ✓ equipada de rodillos para acelerar el etiquetado



Producción	aprox. 500 botellas/h
Dimension	mm 700 x 500 x 300
Peso	kg 28,00
Alimentación	MANUAL
Características de la botella redonda	
Diametro	de 45 a 180 mm
Altura	de 50 a 450 mm
Características de la botella cuadra	
Sección	de 30 x 30 a 300 x 130 mm

### mod. TQ57

Etiquetadora manual por objeto en forma de cilindro y de cuadro.  
 Una maquina versátil pensada por las empresas pequeñas con una gama de productos a etiquetar.

#### ROBUSTA

construida con materiales de primera calidad y perfectamente apto

#### FIABLE

testada para funcionar continuamente

#### PRACTICO

equipado de los ajustes que permite al operador de etiquetar en manera rápida y versátil:

- ✓ soporte de los contenedores cuadros
- ✓ equipada de rodillos para acelerar el etiquetado



Producción	aprox. 500 botellas/h
Dimension	mm 700 x 500 x 300
Peso	kg 28,00
Alimentación	MANUAL
Características de la botella redonda	
Diametro	de 45 a 180 mm
Altura	de 50 a 450 mm
Características de la botella cuadra	
Sección	de 30 x 30 a 300 x 130 mm

## ATTORNILLADOR TOOL CUP

**TOOL CUP** es una herramienta que permite de atornillar los tapones pre-roscaados de diametro 31.5 con tapon vertedor. Aplicable a cualquier atornillador vertical con soporte punta de diametro 13

## OUTIL TOURNVIS TOOL CUP

**TOOL CUP** est un outil qui permet de visser les bouchons prémoulés diam. 31,5 avec déverseur déjà inséré dans le bouchon. Aplicable à toute perceuse avec un diamètre de pointe de stand 13.

## SERRADORA MANUAL SM3000

**SERRADORA MANUAL** por tapones pre-roscaados en aluminio de diametro de 24 a 44 en la versión standard. Aplicable un kit de tapones miniatura de diametro 18. Construida para satisfacer las exigencias de las pequeñas empresas que con un gasto contenido, se entroduce en el mercado con un trato de profesionalida.

**ROBUSTA**  
construida con materiales de primera calidad y perfectamente apto

**FIABLE**  
testada para funcionar continuamente

**PRACTICO**  
equipado de los ajustes permite al operador de:  
✓ regular la maquina en función del diametro del tapón  
✓ cerrar con un solo movimiento

## MACHINE MANUELLE A' SCELLAGE SM3000

**MACHINE MANUELLE** à scellage pour bouchons prémoulés en aluminium de diamètre entre 24 et 44 mm en version standard . C'est possible aussi d'appliquer un set pour bouchons diam. 18 mm. Une machine polyvalente conçue pour répondre aux besoins des petites entreprises qu'avec un faible frais peuvent se présenter sur le marché avec un touche de professionnalité.

**ROBUSTE**  
car elle a été construite avec des matériaux de qualité et parfaitement adaptés

**FIABLE**  
car vous pouvez travailler en continu

**PRATIQUE**  
all'operatore di :  
✓ régler facilement la machine selon le diamètre du bouchon  
✓ sceller en un seul geste



ATTORNILLADOR TOOL CUP  
OUTIL TOURNVIS TOOL CUP

SERRADORA MANUAL SM3000  
MACHINE MANUELLE A' SCELLAGE SM3000



## RELLENADORA BL-30

### mod. BL-30

La rellenadora es un maquinaria preciso que dosifica y pesa, equipado de una celda de carga que puede pesar hasta 15 kg. Construida en acero inoxidable y las partes en contacto con los líquidos en acero inoxidable AISI 316, completa de bomba de alimentación. En el modelo estándar es adecuado para envases en vidrio, PET y latas. Bolsa de kit disponible en caja y botellas mignon.

### ROBUSTA

construida con materiales de primera calidad y perfectamente apto

### FIABLE

testada para funcionar continuamente

### PRACTICO

equipado de los ajustes que permiten de:

- ✓ regular la distancia entre la boquilla y la entrada del contenedor
- ✓ regular la posición
- ✓ no ocupa espacio (ideal por las empresas con espacio reducido)

Producción	aprox. 250 lt/h
Dimensión	mm 600 x 500 x 1000
Peso	circa kg 25,00
Alimentación	220V - 50Hz
Características de los contenedores	
Capacidad	de 250 ml a 10 lt
Altura	de 50 a 450 mm



KIT BAG IN BOX

## REMP LISSEUSE BL-30

### mod. BL-30

Notre remplisseuse dose et pèse est une machine précise équipée avec une cellule de chargement qui permet de peser jusqu'au 15 kg. Entièrement en acier inox et acier inox AISI 316 pour les parties en contact avec des liquides, équipée avec une pompe d'alimentation. Dans le modèle standard est adapté pour les récipients en verre, PET et des canettes. Disponible sac de kit en boîte et bouteilles mignon.

### ROBUSTE

car elle a été construite avec des matériaux de qualité et parfaitement adaptés

### FIABLE

car vous pouvez travailler en continu

### PRATIQUE

car les ajustements dont elle dispose vous permettent de:

- ✓ régler la distance du distributeur à la bouche du récipient
- ✓ régler la position au moyen d'un relais d'arrêt.
- ✓ elle n'occupe pas d'espace (idéal pour les entreprises avec un espace limité)

Débit	env. 250 lt/h
Dimensions	mm 600 x 500 x 1000
Poids	env. kg 25,00
Alimentation	220V - 50Hz
Caractéristiques des récipients	
Capacité	de 250 ml a 10 lt
Hauteur	de 50 a 450 mm

## ETIQUETADORA AUTOMATICA

### mod. ETIEMME

Etiquetadora automática es ideal a las empresas que quieren embotellar en autonomía, es una máquina versátil y compacta, fácil a utilizar y por cambiar formado. Construida con motor monofásico, gestionada por plc y operador de sistema para poner los valores de ajuste así que sea precisa y fiable. Necesario el aire comprimido, presión 4 Bar, bandeja de recogida botellas. Motor monofásico 0,90 kw capacidad horaria relacionada a la cantidad de etiquetas a aplicar, posibilidad de instalar un marcador profesional a tres líneas.

### ROBUSTA

construida con materiales de primera calidad y perfectamente apto

### FIABLE

testada para funcionar continuamente

### PRACTICO

equipado de los ajustes que permiten:

- ✓ rapido cambio de los diferentes formatos
- ✓ equipar de una cinta transportadora y bandeja de recogida
- ✓ instalar un marcador termico

### mod. ETIEMME

Étiqueteuse automatique adaptée aux entreprises qui souhaitent mettre en bouteille en autonomie, avec un appareil polyvalent et très compact, facile à utiliser et passer d'un format à un autre. Construite avec des moteurs monophasés, commandé par un automate et avec un panneau de commande pour définir les valeurs de réglages, ce qui rend cette machine extrêmement précise et fiable. L'utilisation d'air comprimé est essentiel avec pression à 4 bars avec plat de collecte bouteilles. Motorisation monophasé 0,90 kw avec un rendement horaire par rapport à la quantité d'étiquettes à appliquer, possibilité d'appliquer un tampon professionnel avec 3 lignes d'écriture.

### ROBUSTA

car elle a été construite avec des matériaux de qualité et parfaitement adaptés

### FIABLE

car vous pouvez travailler en continu

### PRATIQUE

car les ajustements dont elle dispose vous permettent de:

- ✓ changer rapidement d'un format à un autre
- ✓ équipée avec une bande transporteuse et plat de collecte
- ✓ possibilité d'appliquer un tampon avec impression thermique



Producción	aprox. 650 bott/h
Gestión	Plc y operador de sistema
Dimensión	mm 1300 x 1000 x 1700
Alimentación	220V - 50Hz
Absorción	900 Watt
Presión	4 Bar

Débit	env. 800 bott/h
Gestion	PLC et panneau de commande
Dimensions	mm 1300 x 1000 x 1700
Alimentation	220V - 50Hz
Obsorption	900 Watt
Pression	4 Bar



## ETIQUETADORA CON MOTOR-ELECTROMECA-NICA-SEMI-AUTOMATICA

### mod. MT

Etiquetadora con motor a impulso con objeto en forma de cilindro

#### ROBUSTA

construida con materiales de primera calidad y perfectamente apto

#### FIABLE

testada para funcionar continuamente

#### PRACTICO

equipado de los ajustes que permiten de:

- ✓ regular la distancia entre etiqueta y contra etiqueta
- ✓ utilizar la maquina con botellas de cada tamaño

### mod. MTF

Etiquetadora electromecanica por objeto en forma de cilindro

#### ROBUSTA

construida con materiales de primera calidad y perfectamente apto

#### FIABLE

testada para funcionar continuamente

#### PRACTICO

equipado de los ajustes que permiten de:

- ✓ regular la distancia entre etiqueta y contra etiqueta
- ✓ utilizar la maquina con botellas de cada tamaño

### mod. MS

Máquina semiautomática etiquetado controlado por PLC para objetos cilíndricos

#### ROBUSTA

construida con materiales de primera calidad y perfectamente apto

#### FIABLE

testada para funcionar continuamente

#### PRACTICO

equipado de los ajustes que permiten de:

- ✓ regular la distancia entre etiqueta y contra etiqueta
- ✓ utilizar la maquina con botellas de cada tamaño



Producción	aprox. 500 bottiglie/h
Dimension	mm 600 x 500 x 300
Peso	kg 25,00
Alimentación	MONOFASICA 220V 50Hz
Absorción	180 Watt
Características de la botella	
Diametro	T45(45/120);T57(45/180)
Altura	de 50 a 450 mm

Producción	aprox. 600 bottiglie/h
Dimension	mm 600 x 500 x 300
Peso	kg 25,00
Alimentación	MONOFASICA 220V 50Hz
Absorción	220 Watt
Características de la botella	
Diametro	T45(45/120);T57(45/180)
Altura	de 50 a 450 mm

Producción	aprox. 650 bottiglie/h
Dimension	mm 600 x 500 x 600
Peso	kg 30,00
Alimentación	MONOFASICA 220V 50Hz
Absorción	410 Watt
Características de la botella	
Diametro	T45(45/120);T57(45/180)
Altura	de 50 a 450 mm



## ETIQUETADORA SEMI-AUTOMATICA MTQ

### mod. MTQ

Control semi-automatico de la etiqueta en ambos lados de objetos cilindricos y cuadrados. Instrumento versatil y cambio rápido de formato, valorado por sus operaciones de envasado en cada sector. Disponible en la versión T45 y T57

### ROBUSTA

construida con materiales de primera calidad y perfectamente aptos


### FIABLE

testada para funcionar en continuo

### PRACTICO

Equipada de regulaciones que permiten de:

- ✓ ajustar la distancia entre etiqueta y contra-etiqueta
- ✓ utilizar la máquina con botellas de cada formato
- ✓ posibilidad de etiquetar botellas cilindricas y cuadradas



Producción	aprox. 500 pz/ Ora
Dimension	mm 750 x 550 x 500
Peso	kg 30,00
Alimentación	MONOFASE 220V 50Hz
Absorción	200 Watt
Características de la botella	
Diametro	T45(45/120mm);T57(45/180mm)
Sección cuadrada	Min 25x25mm Max 200x130mm

## ÉTIQUETEUSE SEMI - AUTOMATIQUE

### mod. MTQ

Gestion automatique de l'étiquetage front et recto/verso des objets cylindriques et carrés. Outil polyvalent et changement de format rapide, très apprécié pour les opérations d' emballage de chaque secteur. Disponible en version 45 et 57

### ROBUSTE

car construite avec des matériaux de qualité et parfaitement adaptés


### FIABLE

car vérifiée et essayée pour travailler sans interruption

### PRATIQUE

Puisque les réglages dont elle est équipée permettent de:

- ✓ régler la distance entre l'étiquette et la contre-étiquette
- ✓ utiliser la machine avec des bouteilles de toutes tailles
- ✓ étiqueter des bouteilles cylindriques et carrés



Débit	env. 500 botellas/h
Dimensions	mm 750 x 500 x 500
Poids	kg 30,00
Alimentation	MONOFASE 220V 50Hz
Absorption	200 Watt
Caractéristiques de la bouteille	
Diamètre	T45(45/120);T57(45/180)
Section carrée	Min 25x25mm Max 200x130mm